

**INFORMATIONS IMPORTANTES  
IMPORTANT INFORMATION**

# Merci beaucoup

d'avoir acheté un produit meubles-de-jardin.fr  
Veuillez lire attentivement les informations  
contenues dans cette brochure et la conserver  
pour toute question ultérieure.

## **Fabricant**

Vos meubles sont livrés par

MB Outdoor GmbH, Bruchweg 18,

46509 Xanten, Allemagne.

[contact@meubles-de-jardin.fr](mailto:contact@meubles-de-jardin.fr) / [www.meubles-de-jardin.fr](http://www.meubles-de-jardin.fr)

# 1.

**meubles-de-jardin.fr**

**ENTRETIEN DES  
PRODUITS**



Les housses de coussin peuvent être lavées à 30 °C.



Ne pas laver le rembourrage des coussins.



La housse de protection contre les intempéries peut rayonnement UV.



Ne lavez pas la housse de protection contre les intempéries. Si nécessaire, vous pouvez l'essuyer avec un chiffon.



Les coussins et les housses doivent généralement être protégés de l'humidité. Cela vaut également pour les meubles fabriqués avec de la mousse dite « Quick-Dry ». Nous recommandons l'utilisation d'une bâche de protection.



Les garnitures ne doivent pas être nettoyées avec des produits chimiques ou un Nettoyé à l'aide d'un nettoyeur haute pression.



Le set ne doit pas être stocké dans un endroit humide de manière prolongée, car cela pourrait entraîner la formation de spores de moisissure.



Les coussins sont hydrofuges, mais pas imperméables. Nous vous recommandons de les ranger par mauvais temps afin de préserver leur imperméabilité et leur couleur.



Sauf indication contraire, vos meubles sont en aluminium, un matériau résistant à la rouille. Il est toutefois recommandé de stocker vos meubles dans un endroit sec pendant l'hiver et/ou d'utiliser une protection contre les intempéries.



Les housses des coussins sont imprégnées et donc légèrement hydrofuges. Cette imprégnation s'estompe avec une exposition prolongée aux rayons UV et au lavage. Nous vous recommandons d'utiliser un détergent imprégnant.



Veillez à tenir les matériaux textiles à l'écart du feu (cigarettes, étincelles, feux de camp).



Lors du retrait et de la mise en place des housses, les coussins doivent être pliés afin d'éviter d'endommager la fermeture éclair. Pour les housses de grande taille, il est recommandé de procéder à deux au retrait et à la mise en place.



Nos housses de protection contre les intempéries sont en polyester enduit de PVC, un matériau sensible qui ne doit pas être plié, froissé ou froissé inutilement.



Les ensembles recouverts doivent impérativement être aérés régulièrement afin d'éviter la formation de taches d'humidité, de décoloration ou de moisissure.



Pour les ensembles avec chaises empilables : même si les chaises sont empilables, leur empilement peut entraîner une abrasion du revêtement.



Veillez noter que l'utilisation de meubles rembourrés peut entraîner la formation de plis superficiels sur les housses.



Veillez noter que nos bâches ne sont pas imperméables, mais sont uniquement destinées à protéger contre la saleté et les rayons UV.



Les rembourrages, les housses et les coussins doivent généralement être protégés de l'humidité et de la pluie.



Veillez à ce que les chaises empilées soient sécurisées afin qu'elles ne tombent pas.

## **Vos plateaux en verre aspect pierre / aspect céramique Nettoyez votre table**

FR

8

Pour le nettoyage, utilisez d'abord beaucoup d'eau (par exemple un tuyau d'arrosage) et une brosse douce / un gant de toilette pour éliminer les particules susceptibles de rayer la surface, puis rincez-la à l'eau tiède et avec un détergent doux (par exemple, du liquide vaisselle dilué).

Éliminez les taches, la graisse et les liquides acides et alcoolisés dès que possible à l'eau chaude et avec un détergent doux (par exemple, du liquide vaisselle dilué).

### **Conseils d'entretien pour les meubles en acier inoxydable**

Comme tous les autres matériaux, l'acier inoxydable doit être nettoyé régulièrement. Les taches de graisse, les traces de doigts, les sels et les particules présentes dans l'air doivent notamment être éliminés rapidement. Le nettoyage s'effectue de préférence à l'aide d'un chiffon doux, d'une éponge ou d'une brosse et d'une solution savonneuse chaude ou d'un détergent doux (par exemple, du liquide vaisselle dilué). Un entretien régulier avec un nettoyant pour acier inoxydable prévient la formation de rouille superficielle ou l'élimine. Plus les influences environnementales sont agressives (routes très fréquentées, industrie, trafic aérien et ferroviaire, humidité élevée, proximité de la mer), plus les meubles métalliques doivent être nettoyés fréquemment. les meubles métalliques doivent être nettoyés.

## Conseils d'entretien pour les meubles en bois

Le bois est un produit naturel et peut donc présenter des différences d'aspect par rapport à nos

exemples. Les particularités telles que le grain, les nœuds et les

les variations de couleur ne peuvent être influencées par nos soins et apparaissent naturellement. Lors de la

déposer des objets, il est recommandé d'utiliser des dessous-de-plat,

car le bois, en tant que matériau naturel, est sensible à l'humidité et à la

à la chaleur. Veillez à ne pas laisser d'objets sur la table pendant une période prolongée, car les rayons UV peuvent provoquer une décoloration irrégulière.

Tous les meubles de jardin.

Les meubles de jardin en bois sont traités avec une huile de conservation

lors de leur fabrication. Nous recommandons d'appliquer une couche

supplémentaire d'huile de conservation ou de vernis pour bois dur avant

d'installer vos meubles à l'extérieur afin de réduire les effets des intempéries.

Veillez noter que les effets des éléments peuvent se faire sentir très

rapidement si vous installez votre produit à l'extérieur sans l'avoir traité. Cela

se traduit d'abord par une décoloration inégale, des taches sombres, de

petites fissures et une certaine dilatation et contraction du bois. Comme le

produit est en bois, il ne s'agit pas d'un défaut, mais d'un effet naturel dans

un produit naturel. Une restauration est possible ; elle nécessite un léger

ponçage et un traitement à l'huile de conservation ou à un produit

d'étanchéité pour bois dur. Le traitement du meuble en bois doit être

effectué au moins deux fois par an (par exemple avant et après le stockage)

et en plus si nécessaire.

## **Huile de conservation**

L'huile de conservation est absorbée par le bois, ce qui lui confère un aspect naturel et une résistance aux influences environnementales. Comme l'huile de conservation pénètre dans le bois, des applications régulières sont nécessaires, sinon le bois perd sa couleur.

## **Vitrification du bois dur**

Le bois est vitrifié à l'aide d'un vernis qui protège vos meubles contre les différentes conditions climatiques. La vitrification du bois doit être effectuée au moins au début et à la fin de chaque saison estivale, conformément aux instructions d'utilisation du produit. Si vous décidez de ne pas traiter votre produit, il faut s'attendre à ce que la couleur change de manière irrégulière avec le temps et prenne ainsi une teinte gris argenté.

Veillez noter qu'il s'agit d'un processus irrégulier qui dépend de divers facteurs. Le bois est un produit naturel. Les conditions météorologiques variables peuvent provoquer de petites fissures dans le bois. Celles-ci n'affectent pas la stabilité du produit. Dans le cas de bois non traité Les meubles en bois peuvent accélérer la formation de ces fissures. À certaines températures, certains bois peuvent « transpirer », ce qui peut entraîner l'apparition de résine ou de résidus de traitement du bois à la surface. Vous pouvez voir une poudre blanche ou une résine collante à la surface. Cette poudre blanche ou cette résine peut être facilement éliminée à l'eau chaude et à l'aide d'un chiffon humide. Tous les bois sont traités avec un pesticide fongicide pendant la production afin d'empêcher l'apparition de vers à bois et d'autres parasites.

## Consignes générales d'utilisation pour les meubles

Retirez l'ensemble de son emballage, essuyez toutes les pièces avec un chiffon et de l'eau chaude, puis laissez-les sécher. Traitez chaque pièce avec une huile ou un vernis pour bois dur avant de l'assembler. Une fois le traitement sec, assemblez le set conformément aux instructions fournies.

. Laissez sécher pendant au moins 24 heures. Répétez les traitements conformément aux instructions d'application, en moyenne deux fois par an, en fonction du traitement utilisé ; il peut toutefois être nécessaire d'augmenter le nombre de traitements afin de conserver l'état d'origine du kit. Resserrez régulièrement les vis, car elles peuvent se desserrer avec le temps.

au fil du temps. Veuillez noter que le traitement d'origine de votre nouveau produit peut remonter à la surface au cours des premières semaines d'utilisation. Soyez donc prudent, car cela peut, dans de rares cas, entraîner des taches sur les vêtements, par exemple en cas de pluie.

# 2.

**meubles-de-jardin.fr**

**MODE D'EMPLOI**

Nos meubles en rotin sont tissés à partir de fibres de polyéthylène. Ces fibres sont sensibles à la chaleur dans une certaine mesure. Afin d'éviter d'endommager vos meubles, veillez à les protéger à tout moment contre températures supérieures à 110 °C. À partir d'environ 70 °C, les fibres peuvent commencer à se ramollir et sont donc plus sensibles aux contraintes.

**Veillez respecter en particulier les précautions suivantes :**



Veillez protéger vos nouveaux meubles de jardin contre une chaleur excessive. Les verres, les récipients en verre, les loupes ou autres objets qui concentrent la lumière, ainsi que les vérandas avec un toit en verre peuvent provoquer un effet loupe, ce qui peut faire fondre la fibre de polyrotin ou le polywood.



Évitez d'exposer les coussins, le rotin et/ou le plateau en verre à une source de chaleur directe. (flammes nues, bougies, cheminées, appareils électroménagers, appareils de chauffage, étincelles, etc.).



Assurez-vous qu'il n'y a pas d'eau sur le plateau en verre ou entre le plateau en verre et la surface supérieure de la fibre de rotin, car cela pourrait provoquer un effet loupe.



Si votre ensemble est équipé d'un plateau en verre revêtu, le revêtement doit être orienté vers le bas, car seul le côté non revêtu est résistant aux rayures. (Attention, pour les plateaux aspect pierre et aspect céramique, la Côté enduit vers le haut !



Ne stockez pas les coussins sous la bâche anti-UV, cela pourrait entraîner l'apparition de taches d'humidité, voire de moisissures.



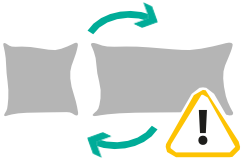
Les agrafes, vis, rivets, poignées, boutons et charnières peuvent rouiller en cas d'humidité élevée.



Pour des raisons de sécurité, le piètement des ensembles est revêtu d'une peinture en poudre. Au cours du processus de production, des dommages minimes peuvent apparaître qui n'affectent en rien la longévité ou le fonctionnement.




En raison de la nature identique des pièces d'angle, un motif différent du rotin ne peut être exclu.



Les modules d'angle sont toujours identiques et sont donc équipés de coussins identiques. Cela signifie que lorsque vous tournez un coin, les coussins d'accoudoir et de dossier doivent être intervertis d'un côté

15



La fibre contient des plastifiants qui se dilatent à la chaleur et se contractent à nouveau au froid  
 , un léger affaissement de la fibre ne peut être exclu.



Nos meubles de jardin ne sont en principe pas fabriqués à la machine, mais à la main, ce qui les rend uniques.



En raison du travail manuel, il peut arriver qu'une agrafe ou une extrémité de fibre apparaisse.



En raison du travail manuel, les meubles sont déplacés, tournés et poussés pendant la production, ce qui peut entraîner de légères traces d'utilisation.



Les housses disponibles en commande sont différentes des housses d'origine.



Les ventouses peuvent se décolorer au fil du temps et en raison des intempéries.



Nos housses de protection contre les intempéries sont généralement légèrement plus grandes que les ensembles.



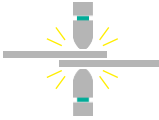
Afin de garantir un aspect aussi naturel que possible des fibres de rotin, celles-ci sont rugueuses. Cela n'altère en rien la qualité du produit.



L'eau peut s'accumuler sur les meubles en textile lorsqu'il pleut. Vous pouvez éviter cela en recouvrant les meubles d'une bâche ou en les protégeant de la pluie.



Une exposition prolongée au soleil peut rapidement décolorer les tissus foncés. Protégez vos housses des rayons directs du soleil ou utilisez une bâche de protection.



Nos meubles de jardin sont généralement soudés par points. Cela peut créer des ouvertures et permettre à l'eau de s'accumuler dans le cadre. Cela n'a aucun effet négatif sur vos meubles.

Si nécessaire, le piètement doit être soulevé, incliné ou tourné pour permettre à l'eau de s'écouler.

**Vos plateaux en verre aspect pierre / aspect  
céramique Utilisez votre table**

FR

18

Ne couvrez jamais le plateau de la table, surtout pas avec du plastique ! Le matériau de cette table doit respirer et des taches permanentes peuvent apparaître en raison des intempéries ou de la formation de moisissures. N'utilisez pas de produits nettoyants agressifs ou abrasifs qui pourraient causer des taches indélébiles. Ne posez pas d'objets chauds (par exemple des bougies chauffe-plat) directement sur la table, car ils pourraient causer des taches indélébiles. Les objets restent longtemps sur la table peuvent laisser des taches et/ou des traces ou, selon la nature du matériau, se fixer au plateau. En cas de non-respect des consignes ci-dessus, les dommages ne sont pas couverts par la garantie. N'utilisez pas de housses en plastique !

## Meubles en aluminium

Les meubles peuvent devenir très chauds lorsqu'ils sont exposés à la lumière directe du soleil. Veuillez soulever les meubles pour les déplacer, car selon le matériau

du sol, ils peuvent être bruyants. Si nécessaire, nous recommandons l'utilisation de

Utilisation de patins universels en feutre. Les surfaces des meubles ne sont en

principe pas résistantes aux rayures ; nous recommandons de les manipuler

avec précaution, en particulier avec des objets pointus. Les coussins et les

housses de siège ne sont généralement pas fixés et peuvent glisser lors de

l'utilisation. La pluie et les éclaboussures d'eau peuvent laisser des traces

blanches ou des taches sur les meubles. Celles-ci doivent être éliminées

rapidement. Les meubles sont fabriqués à la main. Les soudures peuvent

présenter des différences de taille visibles. En raison de leur conception, de

l'eau peut s'accumuler dans le cadre. Celle-ci s'écoule par les ouvertures

prévues à cet effet et n'a aucun effet négatif sur vos meubles. Pour les

meubles avec tressage en corde : le tressage en corde doit être protégé de

l'humidité et des rayons UV afin de prolonger sa durée de vie. Nous

recommandons l'utilisation d'une protection contre les intempéries. Pour les

meubles comportant des pièces réglables par vérin à gaz, celui-ci doit être

réajusté si nécessaire afin de garantir un fonctionnement optimal. Pour les

meubles comportant des pièces à monter, toutes les vis doivent être vérifiées

et resserrées régulièrement. Les meubles en métal

, des bruits peuvent généralement se produire lors des déplacements. Ceci est dû à la

production ou à la conception et ne peut être réglé par nos soins.

Les soudures peuvent présenter des différences de taille visibles. En raison de la

conception, de l'eau peut s'accumuler dans le cadre. Celle-ci s'écoule par les trous

d'égouttage prévus à cet effet ou par les ouvertures des soudures par points et

n'a aucun effet négatif sur votre meuble. Si nécessaire, le cadre doit être soulevé,

incliné ou tourné à cet effet.

## CONSIGNES DE SÉCURITÉ



Veillez noter que dans de rares cas, les plateaux en verre se brisent soudainement.



Faites attention lorsque vous découpez le carton, n'utilisez pas d'objets tranchants.



Attention, soulevez le garnissage lorsque vous le déplacez.



Attention, ne pas exercer de pression inutile.



Attention, les meubles ne sont pas conçus pour sauter ou jouer.



Attention, ne pas placer directement contre le bord, car cela pourrait faire basculer le meuble.



Attention, les meubles ou leurs emballages peuvent contenir des petites pièces pouvant être avalées.



Attention, les pièces mobiles des meubles de jardin, il existe un risque de coincement.

## CONSIGNES DE SÉCURITÉ

FR

22

Une utilisation inappropriée peut entraîner des blessures ou des dommages.

Ce produit est exclusivement destiné à l'usage prévu.

Avant chaque utilisation, vérifiez que le produit est en bon état état du produit

### **Instructions de montage**

Assurez-vous que le produit a été entièrement et correctement monté conformément aux instructions.

Resserrez toutes les vis et tous les raccords après environ 5 semaines afin de garantir une stabilité durable.

Tenez les enfants éloignés des petites pièces pendant le montage afin d'éviter tout risque d'étouffement.

Une utilisation sûre de l'article ne peut être garantie que si toutes les pièces sont correctement fixées.

## Capacité de charge - Consignes de charge

Ne dépassez pas la charge indiquée.

FR

Ne placez pas de charges supplémentaires ou d'objets lourds sur le meuble.

23

Ne pas sauter, grimper ou se tenir debout sur les meubles

### Utilisation du site

N'utilisez le meuble que sur des surfaces stables et planes.

Évitez de les placer à proximité d'une flamme nue ou d'une source de chaleur.

N'exposez pas le produit à des conditions météorologiques extrêmes.

Les matériaux d'emballage tels que les sacs en plastique peuvent présenter un risque d'étouffement et doivent être éliminés de manière sécurisée.

### **Autres consignes de sécurité**

Ne laissez jamais les enfants sans surveillance sur ou près des meubles.

Portez les meubles lourds à deux pour éviter les blessures.

Ne faites pas glisser les meubles sur le sol afin d'éviter de l'endommager.

### **Élimination et durabilité**

Éliminez ce produit conformément aux réglementations environnementales locales en vigueur.

Les matériaux d'emballage tels que le carton, le plastique et la mousse doivent être recyclés.

### **Consignes d'utilisation pour les dangers spécifiques**

Pour les meubles en métal : veuillez noter que le matériau peut devenir très chaud lorsqu'il est exposé à la lumière directe du soleil.

En cas de défauts : n'utilisez pas le produit et contactez le fabricant ou le revendeur pour obtenir une réparation ou un remplacement.

Ne heurtez pas les surfaces ou les bords en verre avec des objets durs. surfaces ou les bords en verre. - Ne vous asseyez, ne vous appuyez et ne vous soutenez jamais sur les surfaces en verre.

Pour éviter toute blessure ou contusion, manipulez, pliez, ouvrez ou fermez l'article avec précaution.

# Merci

26

pour avoir acheté un produit  
meubles-de-jardin.fr! Veuillez lire  
attentivement les informations  
contenues dans cette brochure et la  
conserver pour référence ultérieure.

## **Fabricant**

Votre mobilier est fourni par  
MB Outdoor GmbH, Bruchweg 18,  
46509 Xanten, Allemagne  
[contact@meubles-de-jardin.fr](mailto:contact@meubles-de-jardin.fr) / [www.meubles-de-jardin.fr](http://www.meubles-de-jardin.fr)

# 1.

**meubles-de-jardin.fr**

**ENTRETIEN DES  
PRODUITS**



Les housses de coussins peuvent être lavées à 30 °C.



Veillez ne pas laver les coussins.



Le revêtement de protection contre les intempéries peut changer de couleur sous l'effet des rayons UV.



Ne lavez pas les housses résistantes aux intempéries. Elles peuvent être nettoyées à l'aide d'un chiffon si nécessaire.



Protégez vos coussins et housses de coussin de l'humidité.



Ne nettoyez pas votre salon de jardin en rotin avec des produits nettoyants à base de produits chimiques.



Ne rangez pas votre ensemble dans un environnement humide, car cela pourrait entraîner la formation de moisissures.



Les coussins sont résistants à l'eau, mais pas imperméables. Nous vous recommandons de les ranger à l'intérieur en cas de mauvaises conditions météorologiques et lorsqu'ils ne sont pas utilisés afin de préserver leur revêtement résistant à l'eau et leur couleur d'origine.



Sauf indication contraire, vos meubles sont en aluminium, un matériau résistant à la rouille. Néanmoins, nous vous recommandons de stocker vos meubles dans un endroit sec et/ou d'utiliser une housse de protection pendant l'hiver.



Les housses de coussins sont traitées et donc légèrement hydrofuges. Les rayons UV et le lavage peuvent réduire l'efficacité de ce traitement au fil du temps. Nous vous recommandons d'utiliser un détergent qui préserve ce traitement.



Veillez à tenir les textiles éloignés des flammes nues (par exemple, cigarettes, étincelles, feux de joie).



Lors du retrait et de la mise en place des housses, les coussins doivent être pliés afin d'éviter d'endommager la fermeture éclair. Pour les housses plus grandes, il est recommandé d'être à deux pour les retirer et les remettre.



Nos housses résistantes aux intempéries sont fabriquées en polyester enduit de PVC, un matériau sensible qui ne doit pas être plié, froissé ou déformé inutilement.



Il est impératif d'aérer régulièrement les ensembles recouverts afin d'éviter la formation de taches de moisissure, la décoloration ou la formation de mildiou.



Pour les ensembles avec des chaises empilables : bien que les chaises soient empilables, leur empilement peut endommager le revêtement.



Veillez noter que dans le cas de meubles rembourrés, l'utilisation peut provoquer des plis superficiels sur les housses.



Veillez noter que nos housses résistantes aux intempéries ne sont pas imperméables, mais sont uniquement destinées à protéger contre la saleté et les rayons UV.



Protégez vos coussins et housses de coussins de l'humidité.



Veillez noter que les chaises empilées peuvent devoir être sécurisées pour éviter qu'elles ne tombent.

## **Votre plateau en verre/céramique**

### **Spraystone Nettoyage de votre table**

Pour le nettoyage, utilisez d'abord beaucoup d'eau (par exemple avec un tuyau d'arrosage) et une brosse douce pour éliminer les particules qui pourraient rayer la surface, puis lavez à l'eau tiède avec un détergent doux (par exemple du liquide vaisselle dilué).

Rincez bien pour éviter les taches. Éliminez la graisse comme

le plus rapidement possible à l'eau tiède et avec un détergent doux (par exemple, du liquide vaisselle dilué).

Rincez à l'eau tiède pour éviter les taches.

### **Entretien des meubles de jardin en acier inoxydable**

Comme tous les matériaux, l'acier inoxydable doit être nettoyé régulièrement. Il convient notamment d'éliminer le plus rapidement possible les taches de graisse, les traces de doigts, les sels et les particules métalliques présentes dans l'air. Le meilleur moyen d'y parvenir est d'utiliser un chiffon doux, une éponge ou une brosse et une solution chaude mélangée à un nettoyant doux. Un nettoyage régulier avec un produit nettoyant pour acier inoxydable peut prévenir ou éliminer la formation de rouille instantanée (particules métalliques rouillées provenant de l'air qui se déposent sur d'autres objets). Un nettoyage régulier avec un produit nettoyant pour acier inoxydable peut prévenir ou éliminer la formation de rouille instantanée (particules métalliques rouillées provenant de l'air qui se déposent sur d'autres objets).

Si vous placez vos meubles dans un environnement agressif (à proximité de routes très fréquentées, de zones industrielles, d'aéroports ou de voies ferrées), vous devrez peut-être les nettoyer plus régulièrement.

## Entretien des meubles de jardin en bois

Le bois est un produit naturel et peut donc présenter des différences d'aspect par rapport à nos photos d'échantillons. Les particularités telles que le grain, les nœuds et les variations de couleur sont naturelles et échappent à notre contrôle. Il est conseillé d'utiliser des dessous de verre lorsque vous posez des objets sur une surface en bois. En tant que matériau naturel, le bois est sensible à l'humidité et à la chaleur. Veillez à ce que les objets ne restent pas sur la table pendant une longue période, car les rayons UV peuvent provoquer des irrégularités de décoloration irrégulière. Tous les salons de jardin en bois Gartenmoebel.de sont traités avec une huile de préservation lors de leur fabrication. Nous vous recommandons d'appliquer une couche supplémentaire d'huile de préservation ou de produit d'étanchéité pour bois dur avant de placer votre ensemble à l'extérieur, afin de réduire les effets des intempéries. Veuillez noter que si vous placez votre produit à l'extérieur sans l'avoir traité, les effets des éléments peuvent apparaître très rapidement. Cela se traduira dans un premier temps par une décoloration inégale, des taches sombres, des fissures mineures et une certaine dilatation et contraction du bois.

Comme le produit est en bois, il ne s'agit pas d'un défaut, mais d'un effet naturel propre à un produit naturel. Une restauration est possible, mais elle nécessitera un léger ponçage suivi de l'application du traitement de votre choix (huile de préservation ou scellant pour bois durs). Dans la plupart des cas, la restauration est plus efficace avec un scellant pour bois coloré, surtout si le produit n'a pas été traité depuis un certain temps.

## **Huile de préservation**

L'huile de préservation est absorbée par le bois, lui donnant un aspect naturel et une résistance aux effets environnementaux. Comme l'huile de préservation pénètre dans le bois, des applications régulières sont nécessaires, sinon le bois perdra sa couleur.

## **Apprêt pour bois dur**

Le bois est recouvert d'un vernis qui protège vos meubles contre les intempéries. Le vernis doit être appliqué au moins au début et à la fin de chaque saison estivale, conformément aux instructions d'utilisation du produit. Si vous décidez de ne pas traiter votre produit, il est probable que la couleur change de façon inégale avec le temps et prenne une teinte gris argenté. Veuillez noter qu'il s'agit d'un processus inégal qui dépend de divers facteurs. Le bois est un produit naturel. De petites fissures peuvent apparaître dans le bois en raison des conditions météorologiques variables. Elles n'affectent pas la stabilité du produit. Avec des meubles en bois non traités, la formation de ces fissures peut s'accélérer. À différentes températures, certains bois peuvent « transpirer », permettant à la résine ou aux résidus du traitement du bois d'atteindre la surface. Vous pouvez voir une poudre blanche ou une résine collante à la surface. Cette poudre blanche ou cette résine peut être facilement éliminée à l'eau chaude et à l'aide d'un chiffon humide. Tous les bois sont traités avec un pesticide fongicide pendant la production afin d'éviter les vers à bois et autres parasites.

## Consignes générales d'application du traitement pour les meubles

Retirez l'ensemble de son emballage et essuyez toutes les pièces avec un chiffon et de l'eau chaude, puis laissez sécher. Traitez chaque pièce avec de l'huile ou un produit d'étanchéité pour bois dur avant l'assemblage. Une fois le traitement sec, assemblez l'ensemble conformément aux instructions jointes. Dans l'idéal, laissez sécher pendant au moins 24 heures.

séchage. Répéter les traitements conformément aux directives d'application, en moyenne deux fois par

an en fonction du traitement appliqué ; toutefois, il peut être nécessaire d'augmenter le nombre de traitements pour conserver l'état d'origine de l'ensemble. Resserrez régulièrement les boulons, car ils peuvent se desserrer avec le temps. Veuillez noter que le traitement d'origine de votre nouveau produit peut remonter à la surface au cours des premières semaines d'utilisation. Par conséquent, soyez prudent, car cela peut, dans de rares cas, entraîner des taches sur les vêtements lorsqu'il pleut.

# **2.**

## **UTILISATION DE VOS meubles-de-jardin.fr SET**

Nos ensembles en rotin sont tissés à partir de fibres de polyéthylène. Ces fibres sont, dans une certaine mesure, sensibles à la chaleur. Pour éviter d'endommager votre ensemble, veuillez à toujours protéger les meubles contre des températures supérieures à 110 °C. Au-delà d'environ 70 °C, les fibres peuvent commencer à ramollir et sont donc plus sensibles aux contraintes mécaniques.

**Veuillez notamment respecter les précautions suivantes :**

37



Veuillez protéger vos nouveaux meubles de jardin contre une surchauffe extrême. Les lunettes, les bocaux en verre, les loupes ou autres objets qui concentrent la lumière, ainsi que les vérandas avec des toits en verre, peuvent déclencher un effet dit « loupe », qui peut faire fondre la fibre en polyrotin ou le polywood.



Évitez que les coussins, le rotin et/ou les plateaux de table en verre n'entrent en contact avec une source de chaleur directe (flammes nues, bougies ou cheminées, appareils électriques, radiateurs, étincelles, etc.).



Veuillez à ce que l'eau ne s'accumule pas sur le plateau en verre ou entre le plateau en verre et le dessus en fibre de rotin, car cela pourrait provoquer un effet de flaque.



Si votre ensemble est équipé d'un plateau en verre revêtu, le revêtement doit être orienté vers le bas, car seul le côté non revêtu est résistant aux rayures.



Ne rangez pas vos coussins sous la housse de protection contre les intempéries car cela pourrait entraîner la formation de moisissures.



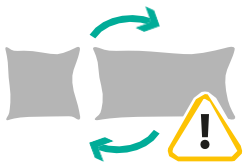
Les agrafes, vis et boulons peuvent se recouvrir d'une couche de rouille dans des conditions humides.



Les cadres de nos ensembles sont recouverts d'un revêtement en poudre pour des raisons esthétiques. Le revêtement en poudre est parfois légèrement endommagé lors du processus de production. Cela n'affecte en rien la qualité ou la durabilité du cadre.




En raison de la construction des modules d'angle, le motif de tissage de l'osier peut différer de celui des autres modules.



Les modules d'angle sont construits de manière identique et sont donc livrés avec des coussins identiques. Lorsque vous tournez un module d'angle, il peut donc être nécessaire d'intervertir les coussins d'accoudoir et de dossier.

EN

39



Le rotin synthétique contient des agents assouplissants. Ceux-ci provoquent un léger relâchement du tissage par temps chaud et un resserrement par temps froid.



Nos meubles de jardin en rotin sont tissés à la main. Chaque pièce est donc légèrement différente et unique.



Nos ensembles de meubles étant fabriqués à la main, il peut arriver qu'une agrafe ou l'extrémité d'une bande de rotin soit visible.



Les meubles sont déplacés pendant la production. Cela peut entraîner des traces d'utilisation minimales.



Les housses de coussin de remplacement peuvent légèrement différer des housses d'origine et ne comportent pas de passepoil.

EN

40



La couleur des ventouses en plastique peut changer avec le temps et en fonction des conditions météorologiques.



Nos housses résistantes aux intempéries sont plus grandes que nos ensembles de meubles.



Les fibres de rotin sont rendues rugueuses afin d'obtenir un aspect aussi naturel que possible. Ce processus n'affecte en rien la qualité du produit.

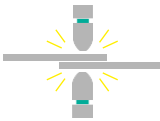


Lorsqu'il pleut, de l'eau peut s'accumuler sur les parties en textilène du mobilier. Vous pouvez éviter cela en recouvrant le mobilier, par exemple avec une bâche.



Les tissus foncés peuvent se décolorer rapidement s'ils sont exposés à la lumière directe du soleil pendant de longues périodes. Protégez vos housses de la lumière directe du soleil ou utilisez une bâche.

EN



Nos meubles de jardin sont généralement soudés par points. Cela peut créer des ouvertures et permettre à l'eau de s'accumuler dans le cadre. Cela n'a aucun effet négatif sur vos meubles. Si nécessaire, le cadre doit être soulevé, incliné ou tourné pour évacuer l'eau.

41

## **Votre plateau en verre/céramique**

### **Spraystone Utilisation de votre table**

Ne jamais recouvrir le plateau de la table, surtout avec du plastique ! Le matériau de cette table doit respirer et le recouvrir peut entraîner des taches permanentes dues aux intempéries ou à la moisissure. N'utilisez pas de nettoyeurs agressifs ou abrasifs, qui pourraient causer des taches indélébiles.

Ne placez pas d'objets chauds (tels que des bougies chauffe-plat) directement sur la table, car cela pourrait causer des marques indélébiles. Les objets placés sur la table pendant une longue période peuvent laisser des taches et/ou des marques ou, selon le matériau, se coller au plateau. Si les instructions ci-dessus ne sont pas respectées, les dommages ne sont pas couverts par la garantie. N'utilisez pas de housses en plastique !

## Meubles en aluminium

Les meubles peuvent devenir très chauds lorsqu'ils sont exposés directement au soleil. Veuillez soulever les meubles pour les déplacer. Le déplacement peut provoquer du bruit selon le revêtement du sol. Si nécessaire, nous recommandons l'utilisation de patins en feutre. Les surfaces des meubles ne sont pas résistantes aux rayures ; nous recommandons de les manipuler avec précaution, en particulier avec des objets pointus. Les revêtements et les housses de siège sont généralement non fixes et peuvent glisser pendant l'utilisation. Des lignes blanches ou des taches peuvent apparaître sur les meubles en raison de la pluie et des éclaboussures d'eau. Elles doivent être éliminées rapidement. Les meubles sont fabriqués à la main. Les soudures peuvent être visiblement différentes en taille. En raison de la conception, de l'eau peut s'accumuler dans le cadre. Celle-ci s'écoulera par les ouvertures et n'aura aucun effet négatif sur vos meubles. Pour les meubles avec filet en corde : le filet en corde doit être protégé de l'humidité et des rayons UV afin de prolonger sa durée de vie. Nous recommandons l'utilisation d'une protection contre les intempéries. Pour les meubles dont certaines parties peuvent être réglées à l'aide d'un ressort à pression à gaz, il peut être nécessaire de réajuster le ressort à pression à gaz afin de garantir un fonctionnement optimal. Dans le cas de meubles comportant des pièces à assembler, toutes les vis doivent être vérifiées et resserrées régulièrement. Les meubles en métal peuvent généralement produire du bruit lorsqu'ils sont déplacés. Cela est dû à la fabrication ou à la construction et ne peut être réglé par nos soins.

Les soudures peuvent présenter des différences visibles de taille. En raison de la conception, de l'eau peut s'accumuler dans le cadre. Celle-ci s'écoule par les trous de drainage correspondants ou au niveau des ouvertures des soudures par points et n'a aucun effet négatif sur votre mobilier. Si nécessaire, le cadre doit être soulevé, incliné ou tourné.

## INFORMATIONS DE SÉCURITÉ



Veillez noter que dans de rares cas, les plateaux en verre peuvent se briser soudainement.



N'utilisez pas d'objets tranchants pour ouvrir les cartons !



Soulevez les meubles lorsque vous les déplacez !



Ne sautez pas sur les meubles !

## INFORMATIONS DE SÉCURITÉ

EN

45



Attention, les meubles ne sont pas conçus pour sauter ou jouer dessus.



Attention, ne placez pas le meuble directement sur le bord, car cela pourrait le faire basculer.



Attention, le mobilier ou son emballage peuvent contenir de petites pièces pouvant être avalées.



Attention, il existe un risque que des objets se coincent dans les parties mobiles du mobilier de jardin.

## INFORMATIONS DE SÉCURITÉ

FR

Une utilisation inappropriée peut entraîner des blessures ou des dommages.

46

Ce produit est exclusivement destiné à l'usage auquel il est prévu.

Vérifiez l'état de sécurité du produit avant chaque utilisation.

### **Instructions de montage**

Assurez-vous que le produit est entièrement et correctement assemblé conformément aux instructions.

Resserrez toutes les vis et tous les raccords après environ 5 semaines afin de garantir une stabilité durable.

Tenez les enfants éloignés des petites pièces pendant le montage afin d'éviter tout risque d'étouffement.

L'utilisation sûre de l'article n'est garantie que si toutes les pièces sont correctement fixées.

## Instructions relatives à la charge et à la capacité

EN

Ne dépassez pas la charge spécifiée.

47

Ne placez pas de charges supplémentaires ou d'objets lourds sur le meuble.

Ne sautez pas, ne grimpez pas et ne vous tenez pas debout sur les meubles.

### Emplacement et utilisation

Utilisez le meuble uniquement sur des surfaces stables et planes.

Évitez toute proximité avec des flammes nues ou des sources de chaleur. N'exposez pas le produit à des conditions météorologiques extrêmes.

Les matériaux d'emballage tels que les sacs en plastique peuvent présenter un risque d'étouffement et doivent être éliminés en toute sécurité.

## **Sécurité des enfants et des animaux domestiques**

EN

48

Ne laissez jamais les enfants jouer sans surveillance sur ou à proximité des meubles.

Transportez les meubles lourds à deux personnes afin d'éviter toute blessure.

Pour éviter tout dommage, ne traînez pas les meubles sur le sol.

## **Élimination et durabilité**

Éliminez ce produit conformément à la réglementation environnementale locale en vigueur.

Les matériaux d'emballage tels que le carton, le plastique et la mousse doivent être recyclés.

## **Consignes d'utilisation pour les risques spécifiques**

Pour les meubles en métal : sachez que le matériau peut devenir très chaud lorsqu'il est exposé directement au soleil.

Si des défauts sont détectés : n'utilisez pas le produit et contactez le fabricant ou le revendeur pour le faire réparer ou remplacer.

Ne frappez pas les surfaces ou les bords en verre avec des objets durs.

Ne jamais s'asseoir, s'appuyer ou poser du poids sur les surfaces en verre.

Pour éviter toute blessure ou tout pincement, réglez, pliez, ouvrez ou fermez l'article avec précaution.

[meubles-de-jardin.fr](http://meubles-de-jardin.fr)